



**LiD**  
Eclairage Lighting 



FABRICANT D'ÉCLAIRAGES MÉDICAUX DEPUIS 1995



Forte de plus de 27 ans d'expérience, LID perpétue son savoir-faire dans la fabrication d'éclairages médicaux renommés pour leur qualité et leur durabilité. Dans nos ateliers du sud de la France, une équipe d'ingénieurs et de techniciens hautement qualifiée conçoit et fabrique, à la main, nos lampes d'examens destinées aux professionnels de santé et au milieu hospitalier.

Soucieux de l'empreinte carbone de nos produits, nous privilégions les partenaires français engagés et favorisons les circuits courts, responsables, performants et environnementaux.

La conception rigoureuse (selon la norme ISO 9001) et le haut niveau de qualité de nos matériaux nous permettent de garantir nos éclairages médicaux (Dispositif médicaux classe I avec CE) durant **10 ans !**

C'est notre engagement sur la durabilité de nos produits et notre démarche Eco responsable.

Le «Fabriqué à la main en France» est un engagement social et écologique dont nous sommes fiers, c'est notre ADN.



# NOS Engagements

## LA FABRICATION ET LA QUALITÉ LID

Dans nos ateliers, où notre savoir-faire se transmet depuis plus de 27 ans, les lampes sont conçues, fabriquées à la main, contrôlées et emballées par une équipe soucieuse de la qualité des produits. Nous sommes intransigeants sur la durabilité et le haut niveau de qualité de nos produits. Pour atteindre l'excellence, nous travaillons dans la sérénité, sans flux tendu avec un large stock de composants nous permettant de répondre rapidement à des demandes urgentes ou importantes.

**Notre ADN : le «Hand-made in France»**



## GARANTIE, NORMES ET CERTIFICATIONS

Toutes les étapes, de la conception au service après vente, sont réalisées selon la norme **ISO 9001** (certification par le Bureau Veritas, depuis 2014) et en conformité avec les directives et Règlements européens, afin de garantir une qualité de service irréprochable exigée dans le domaine médical.



Nos produits sont des **Dispositifs Médicaux classe I** avec marquage **CE**. Toutes les lampes ont un numéro de traçabilité unique nous permettant d'identifier chaque unité de la fabrication à la vente.

**Nous garantissons nos lampes LED 10 ans.**



## ECO RESPONSABILITÉ

Nous avons toute une gamme de lampes à faible consommation électrique pour lesquelles nous n'utilisons pas d'ampoule LED (voir P4) mais des LED sur circuits imprimés pour une durée de vie optimale de 50 000 h minimum.

Nous favorisons les circuits courts et responsables en développant des partenariats solides et durables avec des fournisseurs de confiance.

Les lampes LID s'inscrivent parfaitement dans la recherche actuelle de produits durables à faible impact sur l'environnement, les matériaux sont nobles et facilitent le recyclage.

LID adhère à Ecosystem et finance la filière de collecte et de recyclage agréée pour les déchets électriques professionnels (DEEE Pro). Cet engagement volontaire de LID permet aux clients de bénéficier de solutions simples et gratuites pour assurer le recyclage de leurs lampes.

**> Pour connaître toutes les solutions de collecte : [www.ecosystem.eco](http://www.ecosystem.eco)**





## NOTRE Savoir-Faire

### Un bon éclairage est un prérequis à toute pratique médicale.

Nous souhaitons offrir un véritable assistant de lumière plus qu'un simple éclairage. En plus d'une qualité exceptionnelle, d'un design moderne et épuré, nos lampes allient puissance et précision.

#### Une lumière homogène et équilibrée

Nous avons sélectionné des LED Osram de haute performance à une température de couleur de 4500° K "blanc neutre" et un excellent rendu des couleurs (IRC=95) pour s'adapter au mieux aux exigences des pratiques en hôpital et cabinet médical.

La zone de travail bénéficie d'un éclairage homogène grâce à des optiques spécifiquement choisies.

L'homogénéité du flux lumineux et l'absence de micro scintillements permettent une utilisation quotidienne prolongée sans éblouissement (cause de fatigue oculaire ou céphalées) pour un confort visuel optimal du praticien.

#### Des matériaux de qualité

- LID a choisi la technologie des bras flexibles en acier à ressort avec gaine PVC, ils sont résistants et silencieux, ne faiblissent pas, ne se dérèglent pas.

- La majorité des lampes sont équipées de rotules entre le flexible et la tête de lampe pour permettre une rotation à 360° (avec butée) et une inclinaison à 90° pour favoriser la précision de positionnement.
- Les matériaux utilisés sont de très haute qualité (PA6, avec charge minérale et 30% de fibre de verre).
- Haute protection électrique: classe II double isolation avec des composants sélectionnés et assemblés minutieusement.
- Nous n'utilisons pas d'ampoule LED, mais des LED soudées sur des circuits imprimés efficacement refroidis par un dissipateur en aluminium. L'alimentation électronique est logée séparément dans la base de lampe. Cette construction rigoureuse garantit une longévité maximale des LED de 50 000 heures minimum soit environ 30 ans d'usage intensif et un excellent rendement Lumens/Watts.

**Par leur construction et leurs matériaux, les lampes LID répondent aux exigences du secteur médical en matière d'hygiène pour la désinfection et le nettoyage.**


#### Des fixations bien pensées

Murales, mobiles ou fixées sur un divan, nous proposons des solutions de fixations adaptées à chaque pratique et à la configuration des cabinets médicaux. (P24-26)

# QUELQUES NOTIONS d'éclairage...

*...pour vous aider à bien choisir votre lampe*

- Les Watts : Energie consommée par une lampe en fonctionnement.
- Les Lumens : Intensité lumineuse totale produite par une source de lumière.
- Les Lux : Unité mesurant la quantité de lumière reçue sur une surface éclairée à une distance définie.
- IRC (indice de rendu de couleur) : Mesure l'aptitude de la source lumineuse à bien restituer les couleurs naturelles de l'objet éclairé.
- °Kelvin : représente la teinte ou couleur d'une source lumineuse. (3000 °K blanc chaud, 4500 °K blanc neutre, 6000 °K blanc bleu.)



## Personnaliser sa lampe

Pour la plupart des lampes, vous pourrez choisir différentes longueurs de bras flexibles, la couleur (blanc ou noir) et différents interrupteurs (on/off, variateur d'intensité ou ISC : interrupteur sans contact)

## Définir sa fixation

En fonction de votre spécialité et de la configuration de votre cabinet, nous vous proposons un large choix de fixations : mobiles, murales, à poser ou fixer directement sur un meuble ou un divan (p. 24 - 26)



### **Ergonomie et Hygiène grâce à l'interrupteur sans contact :**

La lampe s'allume et s'éteint en passant la main à 3 cm maximum de l'interrupteur.

Les conditions d'hygiène exigées dans le domaine médical peuvent ainsi être respectées en réduisant le risque d'infection par contamination croisée.



# Bellon<sup>LED</sup>

Extrêmement puissant et compact, le Bellon LED réinvente les standards de l'éclairage médical ! Sur pied mobile ou en fixation plafond, le Bellon LED offre une puissance lumineuse exceptionnelle de 2300 lumens dans un format très compact permettant son utilisation dans des salles d'interventions où l'utilisation d'un scialytique s'avère compliquée et/ou disproportionnée.

Composé de 12 LEDs Haute Performance de très haute qualité, Le Bellon LED répondra aux attentes des spécialistes les plus exigeants qui souhaitent un éclairage optimal du site opératoire et une lumière reproduisant fidèlement les différentes nuances de couleur des tissus.

Idéale en salle d'urgence, de réanimation, d'anesthésie et de chirurgie.

● Dispositif Medical Classe 1

Intensité Lumineuse **2300 Lumens\***

Température de couleur **4500°K\* (blanc neutre)**

Indice de rendu des couleurs **IRC 95/100**


Consommation électrique **18 Watts**

Dispositif complet avec pied lourd et stable (équipé de 4 roulettes à freins) pivotant à 360° autour de la potence pour un dégagement total de l'espace utile au praticien. Potence de 100 cm recevant le bras articulé compensé par ressort (L 81 cm) réglable en hauteur (163 / 200 cm) et permettant un positionnement de la tête de lampe de 114 cm à 230 cm. Flexible renforcé et résistant de 14 cm avec bague de rotation à 360° et poignée ergonomique pour un positionnement précis, fluide et durable de la tête en toute circonstance. Interrupteur variateur sur la tête de lampe.



## Bellon mobile

- Longévité des LED : 50 000 h minimum
- Longueur de câble d'alimentation : 4 mètres
- Couleurs proposées : Blanc
- Dimensions de la tête : 16 x 13 cm
- Protection électrique : isolation classe I
- Normes : EN 60 601 -1/-2-41 EN 60 598-2-25



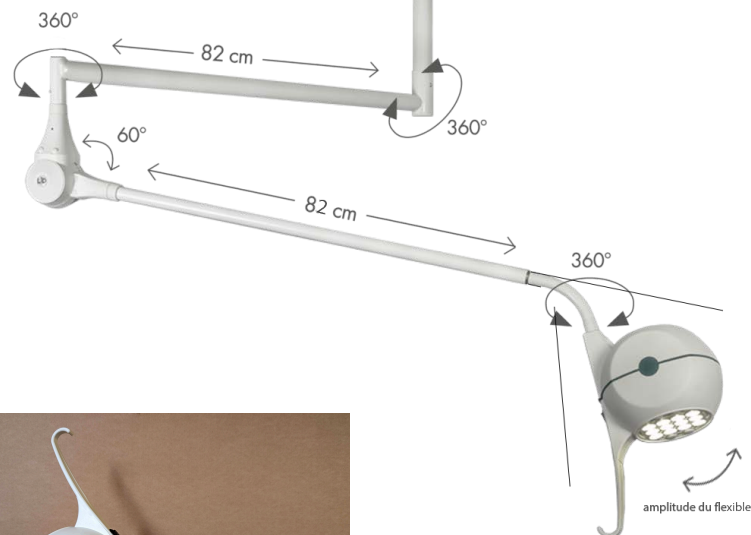
## Bellon mural

Structure métallique robuste et stable permettant un positionnement aisé de l'élément éclairant grâce à trois pivots rotatifs sur roulements. La potence ainsi que la rotule à ressort de compensation ouvrant jusqu'à 60° permettent un positionnement bas de l'éclairage, idéal pour une utilisation en gynécologie. Les deux bras horizontaux de 82 cm et le flexible renforcé de 14 cm assurent un déploiement maximal de 167 cm à 360°. L'interrupteur variateur situé dans le prolongement de la poignée ergonomique assure une prise en main et une utilisation intuitive de la lampe. Eclairage puissant, précis et compact.

Lux*	Faisceau 10°	Distance	Diamètre éclairé
240 000		30 cm	15 cm
160 000		50 cm	20 cm
44 000		100 cm	30 cm

\*Tolérance des données +/- 10%

RÉFÉRENCES	
Bellon mobile	LED18M
Bellon plafond	LED18PH
Bellon mural	LED18A



Option rotule: rotation infinie

## Bellon plafond

Fixation plafond offrant une grande amplitude de débattement de l'éclairage. Potence de 55 cm avec bague de rotation 360° retenant efficacement les deux bras rigides (82 cm) compensés par ressort avec angle d'ouverture à 60° pour un positionnement très bas de la tête de lampe. Une deuxième rotule permet un déploiement des bras jusqu'à 167 cm sur 360°. Grande maniabilité de la tête de lampe grâce à un flexible renforcé et résistant de 14 cm avec bague de rotation à 360° et poignée ergonomique.

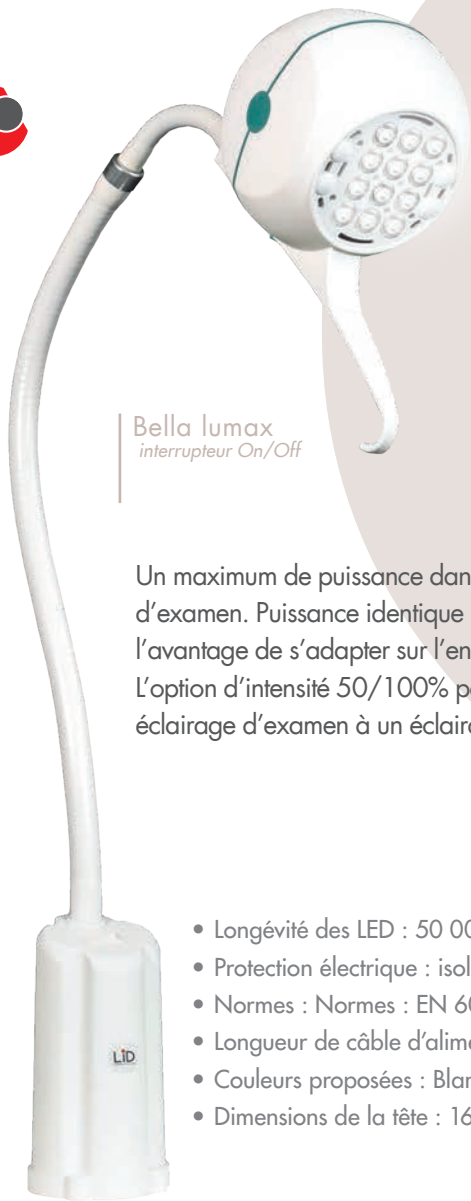
Interrupteur variateur sur la tête de lampe.

Option: rehausse pour faux plafond sur mesure

Références avec rotule: LED18M-G, LED18PH-G et LED18A-G



# Bella lumax



Bella lumax  
interrupteur On/Off

Un maximum de puissance dans un format lampe d'examen. Puissance identique au modèle Bellon avec l'avantage de s'adapter sur l'ensemble des fixations LID. L'option d'intensité 50/100% permet de passer d'un éclairage d'examen à un éclairage d'intervention

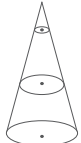
● Dispositif Medical Classe 1

- Intensité Lumineuse **2300 Lumens\***
- Température de couleur **4500°K\* (blanc neutre)**
- Indice de rendu des couleurs **IRC 95/100**
- Consommation électrique **18 Watts**

- Longévité des LED : 50 000 h minimum
- Protection électrique : isolation classe II
- Normes : Normes : EN 60 601 -1/ -2-41 EN 60 598-2-25
- Longueur de câble d'alimentation : 3 mètres
- Couleurs proposées : Blanc
- Dimensions de la tête : 16 x 13 cm

• Fixations à choisir p. 23 - 26



Lux*	Faisceau 10°	Distance	Diamètre éclairé
240 000		30 cm	15 cm
160 000		50 cm	20 cm
44 000		100 cm	30 cm

\*Tolérance des données +/- 10%

RÉFÉRENCES			
	Interrupteur On/Off	Interrupteur variateur	Interrupteur sans contact
Bella Lumax Flexible 70 cm	LED22650R	LED22650R-V	LED22650R-ISC
option double intensité	LED22650RDI		LED22650RDI-ISC





# LED Bella

Lampe puissante sur flexible très robuste appréciée des spécialistes désirant réaliser des interventions dans leur cabinet médical et souhaitant une reproduction fidèle des différentes nuances de couleur des tissus. Sa poignée ergonomique permet un positionnement précis et intuitif.

L'option double intensité, 50% ou 100% permet de moduler la puissance lumineuse pour s'adapter à l'ensemble des examens.

Idéale en chirurgie mineure, en dermatologie et en chirurgie esthétique



Bella  
interrupteur sans contact

● Dispositif Medical Classe 1

Intensité Lumineuse **1680 Lumens\***

Température de couleur **4500°K\* (blanc neutre)**

Indice de rendu des couleurs **IRC 95/100**

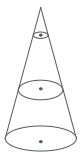
Consommation électrique **13 Watts**

- Longévité des LED : 50 000 h minimum
- Protection électrique : isolation classe II
- Normes : EN 60 601 -1/-2-41
- Longueur de câble d'alimentation : 3 mètres
- Couleurs proposées : Blanc
- Dimensions de la tête : 16 x 13 cm



- Fixations à choisir p. 23 - 26



Lux*	Faisceau 10°	Distance	Diamètre éclairé
210 000		30 cm	15 cm
120 000		50 cm	20 cm
33 000		100 cm	30 cm

\*Tolérance des données +/- 10%

RÉFÉRENCES		
	Interrupteur On/Off	Interrupteur sans contact
Flexible 70 cm	LED17650	LED17650-ISC
Option double intensité	LED17650DI	LED17650DI-ISC



# LED Hepta

Lampe d'examen professionnelle au design intemporel qui allie puissance, polyvalence et robustesse pour une utilisation intensive. Grâce à sa poignée ergonomique et son flexible très résistant, sa maniabilité est optimale et permet de s'adapter à toutes les exigences de l'éclairage médical.

L'option variateur permet de régler l'intensité lumineuse pour un confort d'utilisation optimal et personnalisé.

Consultation générale  
(examens/soins) petite chirurgie ,  
gynécologie obstétrique, maternité,  
néonatalogie, dermatologie

Hepta 114 |  
interrupteur variateur  
Modèle 114 sans rotule pour une  
désinfection totale et rapide



## ● Dispositif Medical Classe 1

Intensité Lumineuse **980 Lumens\***

Température de couleur **4500°K\* (blanc neutre)**

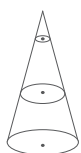
Indice de rendu des couleurs **IRC 95/100**

Consommation électrique **7 Watts**

- Longévité des LED : 50 000 h minimum
- Protection électrique : isolation classe II
- Normes : EN 60 601 -1/-2-41
- Longueur de câble d'alimentation : 3 mètres
- Couleurs proposées : Blanc et noir
- Dimensions de la tête : 11 x 10 cm

- Fixations à choisir p. 23 - 26



Lux*	Faisceau 10°	Distance	Diamètre éclairé
166000		30 cm	12 cm
78000		50 cm	18 cm
20000		100 cm	30 cm

\*Tolérance des données +/- 10%

RÉFÉRENCES			
	Interrupteur On/Off	Interrupteur variateur	Interrupteur sans contact
Flexible 65 cm	LED07651	LED07651V	LED07651-ISC
Flexible 114 cm	LED071001	LED071001V	LED071001-ISC



# LED Julia

Lampe «Smiley» au design unique disposant de deux faisceaux lumineux puissants (10° et 25°) actionnables de façon alternative via un interrupteur à deux positions. Le faisceau 10° offre un éclairage puissant, concentré et précis idéal pour les examens localisés. Le faisceau 25° offre un éclairage diffus et homogène pour les examens sur une large surface. Une poignée ergonomique assure un positionnement rapide et précis en toute circonstance.

2 en 1, la Julia LED s'adapte à tous les spécialistes : dermatologues, gynécologues, ORL, médecins généralistes... qui souhaitent une lampe polyvalente pour tous types de soins ou pour pratiquer des examens plus précis

● Dispositif Medical Classe I

Intensité Lumineuse **740 Lumens\***

Température de couleur **4500°K (blanc neutre)**

Indice de rendu des couleurs **IRC 95/100**

Consommation électrique **6,5 Watts**

Lux*	Faisceau 10°	Distance	Diamètre éclairé
110 000		30 cm	8 cm
45 000		50 cm	15 cm
12 000		100 cm	25 cm
Lux*	Faisceau 25°	Distance	Diamètre éclairé
30 000		30 cm	15 cm
11 000		50 cm	25 cm
3000		100 cm	35 cm

\*Tolérance des données +/- 10%



Julia 65



- Longévité des LED : 50 000 h minimum
- Protection électrique : isolation classe II
- Normes : EN 60 601 -1/-2-41
- Longueur de câble d'alimentation : 3 mètres
- Couleurs proposées : Blanc
- Dimensions de la tête : 11 x 10 cm

- Fixations à choisir p. 23 - 26



## RÉFÉRENCES

Flexible 65 cm	LED35651
Flexible 114 cm	LED351001



# LED Carla (25°)



Lampe d'examen au design moderne et épuré. Tête compacte en forme "goutte d'eau" pour un encombrement minimal et une utilisation plurivalente.

Flexible résistant et silencieux pour une maniabilité exceptionnelle et un positionnement précis et durable. Eclairage diffus (25°), très homogène.

Carla 65  
interrupteur sans contact



Idéale comme lampe d'examen en médecine générale pour toutes les spécialités médicales et infirmières.

● Dispositif Medical Classe 1

Intensité Lumineuse **420 Lumens\***

Température de couleur **4500°K\* (blanc neutre)**

Indice de rendu des couleurs **IRC 95/100**

Consommation électrique **3 Watts**

- Longévité des LED : 50 000 h minimum
- Protection électrique : isolation classe II
- Normes : EN 60 601 -1/-2-41
- Longueur de câble d'alimentation : 3 mètres
- Couleurs proposées : Blanc et noir
- Dimensions de la tête : 6 x 10 cm

• Fixations à choisir p. 23 - 26



Lux*	Faisceau 25°	Distance	Diamètre éclairé
27000		30 cm	15 cm
9000		50 cm	25 cm
2000		100 cm	35 cm

\*Tolérance des données +/- 10%

RÉFÉRENCES		
	Interrupteur On/Off	Interrupteur sans contact
Flexible 65 cm	LEDB0650	LEDB0650-ISC
Flexible 100 cm	LEDB0900	LEDB0900-ISC
Flexible 123 cm	LEDB1200	LEDB1200-ISC



# LED Carla focus (10°)

Lampe d'examen très compacte et robuste qui offre un éclairage très localisé (faisceau 10°). Idéale pour les examens qui demandent beaucoup de précision.

En utilisation gynéco, idéalement fixé sur le pied roulant bas 40/60 cm PI00555 ou sur notre étau pour rail ETRPM007 avec départ de la lampe à l'horizontale, elle permet de travailler en sur/sous épaule et ainsi d'avoir un éclairage face bassin sans être gêné par l'emplacement de la lampe (même lors d'une utilisation combinée avec un colposcope).

Modèle 123cm sans rotule pour une désinfection totale et rapide.

Consultations gynécologique  
et obstétrique, urologie, ORL,  
ophtalmologie.

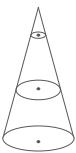
● Dispositif Medical Classe 1

Intensité Lumineuse **560 Lumens\***

Température de couleur **4500°K\* (blanc neutre)**

Indice de rendu des couleurs **IRC 95/100**

Consommation électrique **4.5 Watts**

Lux*	Faisceau 10°	Distance	Diamètre éclairé
118 000		30 cm	8 cm
45 000		50 cm	15 cm
10 000		100 cm	25 cm

\*Tolérance des données +/- 10%

Carla focus 100  
interrupteur sans contact (ISC)



- Longévité des LED : 50 000 h minimum
- Protection électrique : isolation classe II
- Normes : EN 60 601 -1/-2-4
- Longueur de câble d'alimentation : 3 mètres
- Couleurs proposées : Blanc et noir
- Dimensions de la tête : 6 x 10 cm

- Fixations à choisir p. 23 - 26



## RÉFÉRENCES

	Interrupteur On/Off	Interrupteur variateur	Interrupteur sans contact
Flexible 65 cm	LEDS0650	LEDS0650V	LEDS0650-ISC
Flexible 100 cm	LEDS0900	LEDS0900V	LEDS0900-ISC
Flexible 123 cm	LEDS1200	LEDS1200V	LEDS1200-ISC





# LED Hydra

Unique, ce nouveau modèle de lampe «spéciale esthétique» permet, en positionnant les deux lampes de chaque côté des mains du praticien, d'éliminer les ombres produites naturellement par une seule source de lumière.

La lampe Hydra crée un effet scialysant localisé sans aucune ombre permettant de travailler avec une extrême précision.

Têtes de lampe montées sur deux flexibles positionnables individuellement. Le grand flexible soutenant efficacement l'ensemble apporte la maniabilité nécessaire pour une utilisation confortable.

Idéale en esthétique pour les actes sur le visage et le cuir chevelu, la mésothérapie, les implants capillaire, tatouage...

HYDRA  
Interrupteur On/Off



● Dispositif Medical Classe 1

Intensité Lumineuse **420 Lumens\* X 2**

Température de couleur **4500°K\* (blanc neutre)**

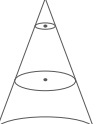
Indice de rendu des couleurs **IRC 95/100**

Consommation électrique **6,5 Watts**

- Longévité des LED : 50 000 h minimum
- Protection électrique : isolation classe II
- Normes : EN 60 601 -1/ -2-41
- Longueur de câble d'alimentation : 3 mètres
- Couleurs proposées : Blanc et noir
- Dimensions de la tête : 6 x 10 cm
- Bras flexible : 100 cm + 2 x 25 cm

• Fixations à choisir p. 23 - 26



Lux*	Faisceau 25°	Distance	Diamètre éclairé
20000		30 cm	15 cm
7000		50 cm	25 cm
1700		100 cm	35 cm
VALEURS POUR CHAQUE TÊTE			

\*Tolérance des données +/- 10%

## RÉFÉRENCES

Interrupteur On/Off	Interrupteur sans contact
LEDBI122	LEDBI122-ISC



# LED Lina

Lina 65 |  
Variateur

Lampe LED au design épuré et longiligne, constituée d'un flexible résistant et silencieux suivi d'un profilé en aluminium (500mm/ Ø25mm) avec 12 LED de haute puissance et vitre de protection. Avec une intensité lumineuse de 1680 lumens et un faisceau lumineux de 120°, la lampe LED Lina permet d'éclairer, de façon homogène, une très large surface. Son bras flexible permet une orientation sol/mur/plafond du flux lumineux.

L'option variateur permet de régler l'intensité lumineuse pour un confort d'utilisation optimal et personnalisé.

Idéale en hématologie, pour éclairer les paillasse de laboratoire ou pour des cabinets médicaux souffrant de peu de luminosité.

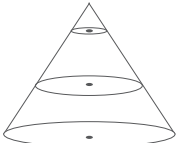
● Dispositif Medical Classe 1

Intensité Lumineuse ➔ **1680 Lumens\***

Température de couleur ➔ **4500°K\* (blanc neutre)**

Indice de rendu des couleurs ➔ **IRC 95/100**

Consommation électrique ➔ **13 Watts**

Lux*	Faisceau 120°	Distance	Surface éclairée
30 000		30 cm	45 x 30 CM
15 000		50 cm	70 x 60 CM
5 000		100 cm	90 x 80 CM

\* tolérance des données +/- 10%



- Longévité des LED : 50 000 h minimum
- Protection électrique : isolation classe II
- Normes : EN 60 601 -1/-2-41
- Longueur de câble d'alimentation : 3 mètres
- Couleurs proposées : Blanc et noir
- Dimensions de la tête : 50 cm x 2,5 cm

- Fixations à choisir p. 23 - 26



## RÉFÉRENCES

	Interrupteur On/Off	Variateur	Interrupteur sans contact
Flexible 65 cm	LED00400	LED00400V	LED00400-ISC
Flexible 100 cm	LED01400	LED01400V	LED01400-ISC



# HALOGÈNE Diana

Lampe d'examen halogène très polyvalente, puissante et d'une maniabilité optimale grâce à sa poignée ergonomique qui lui assure des réglages fins et précis.

Ampoule halogène produisant de la chaleur.

Diana 65  
interrupteur classique

Idéale pour tous types d'examens mineurs et de soins en médecine générale pour les infirmières et la podologie.

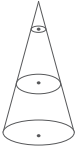
● Dispositif Medical Classe 1

Intensité Lumineuse **870 Lumens\***

Température de couleur **3000°K (blanc chaud)**

Indice de rendu des couleurs **IRC 100/100**

Consommation électrique **50 Watts**

Lux*	Faisceau 10°	Distance	Diamètre éclairé
90 000		30 cm	5 cm
40 000		50 cm	7 cm
10 000		100 cm	17 cm

\*Tolérance des données +/- 10%

Ampoule 12V/50W **516677**

- Longévité des ampoules : 5 000 h minimum  
Source dichroïque 12V/50W Osram GU 5,3 Decostar ES Sp 10° hautes performances (avec filtres UV)
- Protection électrique : isolation classe II
- Normes : EN 60 601 -1/-2-41
- Longueur de câble d'alimentation : 3 mètres
- Couleurs proposées : Blanc et noir
- Dimensions de la tête : 11 x 10 cm

- Fixations à choisir p. 23 - 26



RÉFÉRENCES		
	Interrupteur On/Off	Interrupteur sans contact
Flexible 65 cm	BOR50651	BOR50651-ISC
Flexible 114 cm	BOR51001	BOR51001-ISC



DÉGAGEMENT  
DE CHALEUR

# HALOGÈNE Tina

Lampe emblématique au design «cannelé»  
créée en 1995.

Lampe d'examen halogène compacte,  
robuste et particulièrement maniable  
grâce à une rotule permettant la rotation et  
l'inclinaison de la tête.  
Ampoule halogène produisant de la chaleur.

Idéale comme lampe d'examen  
pour la médecine générale  
et pour les infirmières

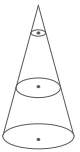
● Dispositif Medical Classe 1

Intensité Lumineuse **300 Lumens\***

Température de couleur **3000°K (blanc chaud)**

Indice de rendu des couleurs **IRC 100/100**

Consommation électrique **20 Watts**

Lux*	Faisceau 10°	Distance	Diamètre éclairé
50 000		30 cm	5 cm
23 000		50 cm	10 cm
6 000		100 cm	20 cm

\*Tolérance des données +/- 10%

Ampoule 12V/20W **620169**

Tina 100  
interrupteur classique



- Longévité des ampoules : 5 000 h minimum  
Source dichroïque 12V/20W  
Osram GU 5,3 Decostar ES Sp  
10° hautes performances (avec filtres UV)
- Protection électrique : isolation classe II
- Normes : EN 60 601 -1/-2-41
- Longueur de câble d'alimentation : 3 mètres
- Couleurs proposées : Blanc et noir
- Dimensions de la tête : 7 x 7 cm

- Fixations à choisir p. 23 - 26



## RÉFÉRENCES

	Interrupteur On/Off	Interrupteur sans contact
Flexible 65 cm	HTI00651	HTI00651-ISC
Flexible 100 cm	HTI01001	HTI01001-ISC



DÉGAGEMENT  
DE CHALEUR

# W LAMPE DE Wood (lumière noire)

La lampe de wood est un outil de diagnostic, produisant des ultraviolets, utilisé dans de nombreux domaines. En dermatologie, elle est utilisée pour examiner la peau des patients et pour détecter plusieurs types de problèmes. Elle est particulièrement utile dans le diagnostic de l'érythrasma, des mycoses cutanées, des lésions pigmentées, des infections cutanées bactériennes mais aussi du vitiligo, mélanomes, dermatoses...

Cette lampe portable est légère et facile d'utilisation. Elle est équipée d'un ballast prise et d'une vitre synthétique de protection.

Idéale pour les dermatologues  
et les vétérinaires

● Dispositif Medical Classe 1


- Longueur d'onde : 370 nm
- Poids en main : 250g
- Consommation électrique : 9 Watts
- Longévité du tube : 3000 h
- Longueur de câble d'alimentation : 280 cm
- Couleur proposée : Noir
- Dimensions : 34 cm x 10 cm

Tube fluorescent 9 W

**300200PH**



● [lid-lamps.com](http://lid-lamps.com)



RÉFÉRENCE

W0009230



# V LAMPE LOUPE LED Vera

L'outil indispensable pour tout examen qui requiert minutie, finesse et précision.

Lampe loupe circulaire à LED équipée d'une large lentille en verre minéral de 12 cm de diamètre avec grossissement sans distorsion X 2.25 (5 dioptries) et d'un capot de protection escamotable.

Elle diffuse une lumière blanche et homogène sans éblouissement.

Le bras articulé métallique et la rotule permettent un positionnement très précis et rapide même à une seule main.

Idéale en dermatologie  
et en médecine générale

Fixation possible  
avec pied roulant  
réf. PIR00912



Vera |  
pince étau

- Longévité des LED :  
20 000 h minimum
- Puissance à 10 cm : 2500 Lux
- Protection électrique : isolation classe I
- Longueur de câble d'alimentation : 1.5 mètres
- Couleurs proposées : Blanc
- Dimensions: tête diam 12 cm bras articulé 86 cm
- Pince étau fournie
- Lampe non fabriquée par LID

Intensité Lumineuse **230 Lumens\***  
Température de couleur **6400°K\* (blanc)**  
Indice de rendu des couleurs **IRC 80/100**  
Consommation électrique **4 Watts**

\*Tolérance des données +/- 10%

## RÉFÉRENCES

Lampe (pince étau fournie ouverture maxi. 60 mm)	LED00912
Pied roulant lesté hauteur 80 cm	PIR00912
Équerre murale	EMU00912



# T INFRAROUGE

## Thera

Lampe chauffante montée sur flexible (86 cm dont 34 cm rigide tubulaire) et équipée d'une poignée ergonomique, très facilement positionnable à la distance souhaitée. Le modèle avec interrupteur-minuteur (fonctionnement mécanique) permet de choisir le temps de traitement souhaité de 0 à 60 minutes avant de prévenir de son arrêt par un petit signal.

**Utilisation :** Placer la lampe à une distance moyenne de 40 cm : la sensation de chaleur doit toujours rester agréable. Des séances de 10 à 30 minutes sont suffisantes.

Idéale en kinésithérapie, ostéopathie et chiropraxie

### ● Dispositif Medical Classe 1

- Longueur d'onde : 1200 nm
- Consommation électrique : 250 Watts
- Longévité des ampoules IR (E27) : 5000 h minimum
- Protection électrique : isolation classe I
- Normes : EN 60 601 -1/-2-41
- Longueur de câble d'alimentation : 4 mètres
- Couleurs proposées : Blanc
- Dimensions de la tête : Diam 26 cm

Ampoule IR **87115005**



**DÉGAGEMENT  
DE CHALEUR  
IMPORTANT**

● lid-lamps.com



Thera  
interrupteur minuteur



- Fixations à choisir p. 23 - 26



### RÉFÉRENCES

	Interrupteur On/Off	Interrupteur sans contact	Interrupteur minuteur
Flexible 86cm	IRT250860	IRT250860-ISC	IRT250860MI

# INFRAROUGE Thera duo

Lampe infrarouge équipée de deux coupoles avec deux ampoules 250W, sur deux flexibles L50 cm très résistants et silencieux, permettant de diviser par deux le temps des séances sur deux régions différentes (cou/épaules - cou/dos - deux cuisses...) avec une meilleure répartition de la chaleur sur les zones traitées ou de profiter d'une puissance élevée (500W) sur une seule zone de traitement.

Elle permet également d'agir à 360° sur un groupe musculaire (ex : Biceps fémoral, droit fémoral, vaste latéral...).

Equippée d'une seule prise, la Thera Duo profite d'un encombrement restreint et d'une mobilité fonctionnelle.

Idéale pour la  
kinésithérapie sportive



Ampoule IR **87115005**

Thera duo |  
Interrupteur classique

● Dispositif Medical Classe 1

- Longueur d'onde : 1200 nm
- Consommation électrique : 250 Watts X 2
- Longévité des ampoules IR (E27) : 5000 h minimum
- Protection électrique : isolation classe I
- Normes : EN 60 601 -1/-2-41
- Longueur de câble d'alimentation : 4 mètres
- Couleurs proposées : Blanc
- Dimensions de la tête : Diam 26 cm

• Fixations à choisir p. 23 - 26



## RÉFÉRENCES

	Interrupteur On/Off	Interrupteur sans contact	Interrupteur minuteur
Thera duo	IRTDUO500	IRTDUO500-ISC	IRTDUO500MI



**DÉGAGEMENT  
DE CHALEUR  
IMPORTANT**

# LED Lisa

Lampe de lecture LED avec interrupteur déporté, appréciée pour une utilisation à domicile ou dans les chambres de maisons de repos, Ehpad.  
Un 2<sup>ème</sup> interrupteur ergonomique (alimenté en très basse tension de sécurité, 12 V), placé à l'extrémité d'un câble de 150 cm permet aux personnes alitées ou à mobilité réduite une utilisation aisée et intuitive de jour comme de nuit. Peut également être utilisée comme veilleuse de nuit.

Elle diffuse une lumière naturelle douce et homogène (faisceau large de 40°) ne produisant aucun éblouissement ni micro scintillement évitant ainsi les céphalées et fatigues oculaires.

Le flexible de 60 cm, souple et résistant, permet un positionnement sans effort de la tête de lampe même à une seule main.

Idéale pour les personnes souffrant de basse vision, DMLA, myopie, glaucome, diabète et rétinite pigmentaire.



## ● Dispositif Medical Classe 1

- Intensité Lumineuse ➤ **420 Lumens\***
- Température de couleur ➤ **4500°K\* (blanc neutre)**
- Indice de rendu des couleurs ➤ **IRC 95/100**
- Consommation électrique ➤ **3 Watts**

\* tolérance des données +/- 10%

RÉFÉRENCES	
Lisa + socle	LIS0600SAP
Lisa + étrier	LIS0600ETR

- Longévité des LED : 50 000 h minimum
- Puissance à 50 cm : 3500 Lux\* à 30 cm : 10400 lux\*
- Protection électrique : isolation classe II
- Normes : EN 60 601 -1/-2-41 EN 60 598-2-25
- Longueur de câble d'alimentation : 190 cm
- Couleurs proposées : Blanc
- Dimensions de la tête : 6 x 10 cm
- Bras flexible : 60 cm
- Fixations possibles : sur socle ou pince étau








# NOTRE OFFRE de fixations

Pour que la lampe soit un véritable assistant de lumière, efficace et discret, nous proposons un ensemble de fixations évitant l'encombrement du cabinet.

- DES PIEDS ROULANTS TÉLESCOPIQUES POUR UNE MOBILITÉ MAXIMALE
- DES SUPPORTS MURAUX AFIN D'ÉVITER L'ENCOMBREMENT AU SOL
- DES SUPPORTS À PINCER SUR LES DIVANS, TABLES, FAUTEUILS, RAILS... OU À POSER DIRECTEMENT





# NOTRE OFFRE de fixations

## MOBILES

### Les pieds roulants télescopiques

Piètement à 5 branches d'un diamètre au sol de 53 cm avec roulettes (diamètre 5 cm)  
Grande stabilité. Structure en acier laqué époxy lisse facilement nettoyable et désinfectable.

Tous les éléments constituant le pied sont pleins, limitant la rétention de poussière ou autres résidus (idéal pour les établissements hospitaliers et les centres de soins).

Colonne réglable en hauteur (40 à 60 cm, 60 à 100 cm ou 90 à 130 cm) permettant un ajustement idéal et précis de la lampe pour tous les actes médicaux.

Nous recommandons les modèles lestés pour une stabilité maximale en particulier pour les lampes avec des bras flexibles supérieurs à 65 cm.

Tous nos pieds existent en noir



 **Option**  
2 roulettes à freins



#### Réglage de 40 à 60 cm

Standard (3,3 kg)  
PIR00555 ○ ●

Lesté (5,1 kg)  
PIR00555L ○ ●

#### Réglage de 60 à 100 cm

Standard (3,7 kg)  
PIR00666 ○ ●

Lesté (5,5 kg)  
PIR00666L ○ ●

#### Réglage de 90 à 130 cm

Standard (4kg)  
PIR00777 ○ ●

Lesté (5,8 kg)  
PIR00777L ○ ●

## LES ÉTAUX

### Pince étau simple

**ETR00111**

Idéal pour une fixation sur table, poste de travail, guéridon et paillasse.  
Ouverture maximale  $\varnothing 7,5$  cm.  
Aluminium laqué noir.



### Etau universel

**ETRPM006**


S'adapte sur toutes les structures, rondes, carrés, ovales, rails médicaux, tubes, potences ...  
Livré avec plaque d'adaptation pour lampes LID à positionner sur la tête de l'étau ou sur le côté de l'étau avec rotation sur 4 axes ( $90^\circ/180^\circ/270^\circ/360^\circ$ ).  
Cet étau permet un départ de la lampe à l'horizontale ou à la verticale. Ouverture maximale  $\varnothing 4$  cm.  
Aluminium anodisé.



### Etau pour rails médicaux

**ETRPM007**

S'adapte sur tous les rails médicaux.  
L'ensemble de la gamme LID peut se positionner en position verticale.  
La position horizontale est exclusivement réservée à la lampe Carla Focus L65 cm & L100cm.  
Aluminium microbillé, ouverture maximale 6 cm.  
Plaque d'adaptation fournie.  
Serrage par clé Allen (fournie)  
+ rondelle frein et écrou.



## MURALES

### Equerre murale

**EMU00444**

Sans déport, la lampe est vissée sur l'équerre, elle-même vissée au mur.  
Aluminium laqué époxy blanc.



### Bras mural articulé

**BRA00800R**

Permet un déport de la lampe jusqu'à 80 cm du mur.  
3 points de rotation, 2 parties de 40 cm.  
Acier laqué époxy blanc.  
Livrée avec plaque d'adaptation.



### Bras mural

**BRA00400**

Permet un déport de la lampe jusqu'à 40 cm du mur.  
1 bras de 40 cm.  
Acier laqué époxy blanc.



# NOTRE OFFRE de fixations

## POUR PAILLASSES ET MODULES ROULANTS

### Bras articulé

#### **BRA00600**

Se visse directement sur la partie verticale d'un module, un guéridon ou derrière une paillasse et permet un déport de la lampe de 20/30 cm au-dessus. Bras de 60 cm et rotation de la lampe à 360°. 1 point de rotation. Acier laqué époxy blanc.



### Plaque d'adaptation

#### **230896EX**

Tube excentré Ø16 mm, longueur 80 mm.



### Plaque d'adaptation sur bras 40 cm

#### **PLA00400**

Permet de fixer le bras (diamètre 16mm) sur l'étau pour rail, l'étau universel ou sur un étau en place sur un divan. Permet un déport de la lampe de 40 cm. Acier laqué époxy blanc.



## SOCLES ET PLAQUES D'ADAPTATIONS

### Socle à poser

#### **SAP00222**

Socle lourd à poser sur une table, une table de chevet, une paillasse ou un guéridon. Assure une très bonne stabilité des lampes. Ø 22 cm, 1,5 kg - Blanc ou gris. Acier laqué époxy blanc. Pour les lampes avec flexibles L.65 cm



### Plaque d'adaptation

#### **130896CH**

Tube centré Ø16 mm, longueur 55 mm.



Partenaire de nombreux fabricants de mobilier médical français et étrangers, LID propose une gamme très large de fixations permettant une adaptation de ses lampes sur la plupart des divans d'examen du marché.

Rapprochez-vous de votre distributeur, du fabricant de divans d'examen ou de LID pour connaître les solutions de fixation entre nos lampes et votre divan !



📍 Camp Jouven  
90, chemin de la Croix des plantades  
13450 Grans - France

☎ 04.42.92.89.76

✉ [contact@lid-lamps.com](mailto:contact@lid-lamps.com)

Retrouver l'ensemble de la gamme LID sur notre site [lid-lamps.com](http://lid-lamps.com) et télécharger les fiches techniques, photos HD et certificats sur l'espace partenaire.



**[lid-lamps.com](http://lid-lamps.com)**

\* Photos et textes non contractuels

