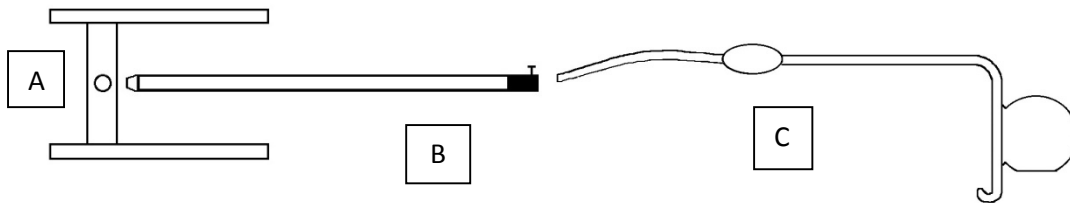
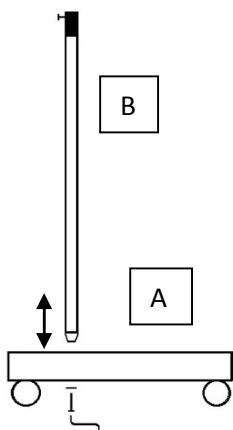


**Notice de montage pour la lampe BELLON / Installation instructions for BELLON lamp**

3 Parties / 3 Parts :



1.



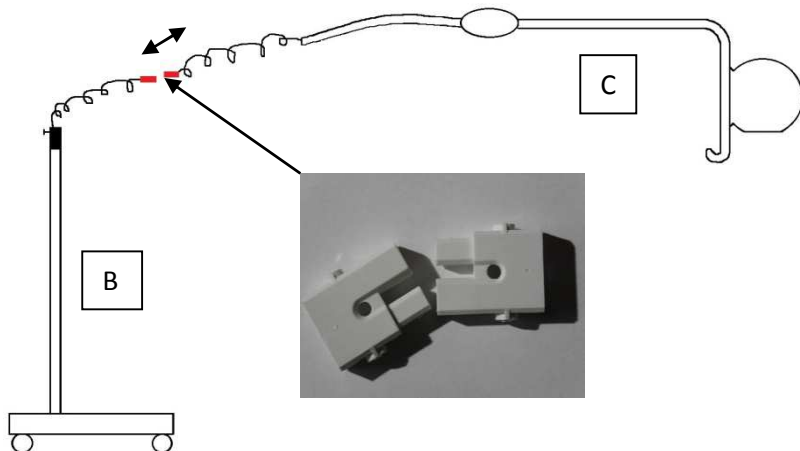
Positionner B dans A et visser à fond

Place B in A tighten the screw

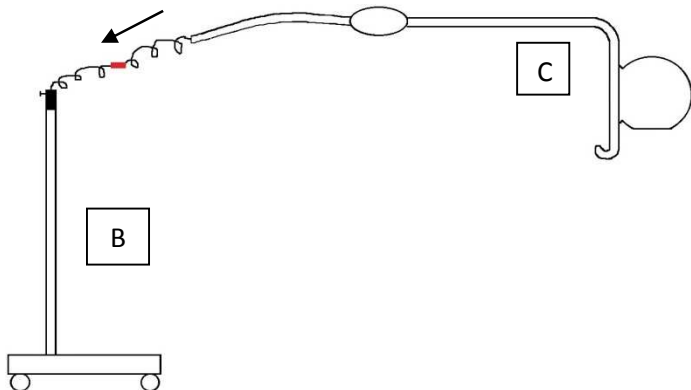
2.

Connexion électrique C à B

Electrical connection from C to B



3.



Introduire et pousser le câble et le connecteur à l'intérieur du tube B. Puis introduire le tube coulissant C dans B. La lampe est prête à fonctionner.

Introduce and push the cable and connector inside the tube B, then, insert the sliding tube C in B.

The lamp is ready for operation.